

## ◇面会希望者様の操作方法

初めて「Zoom」を利用される方は、事前に「Zoom」をお使いのパソコン・スマートフォン等にインストールしてください。

① ご自身のスマートフォン（もしくはタブレット）に『Zoom Cloud Meetings』をインストールする。

<iPhone/iPad>



<アンドロイド>



申込から数日で病院から以下の内容のメールが届きます。

医療法人社 嘉祥会さんがあなたを予約された Zoom ミーティングに招待しています。

トピック: 医療法人社 嘉祥会 の Zoom ミーティング

時間: 2022年5月17日 02:15 PM 大阪、札幌、東京

Zoom ミーティングに参加する

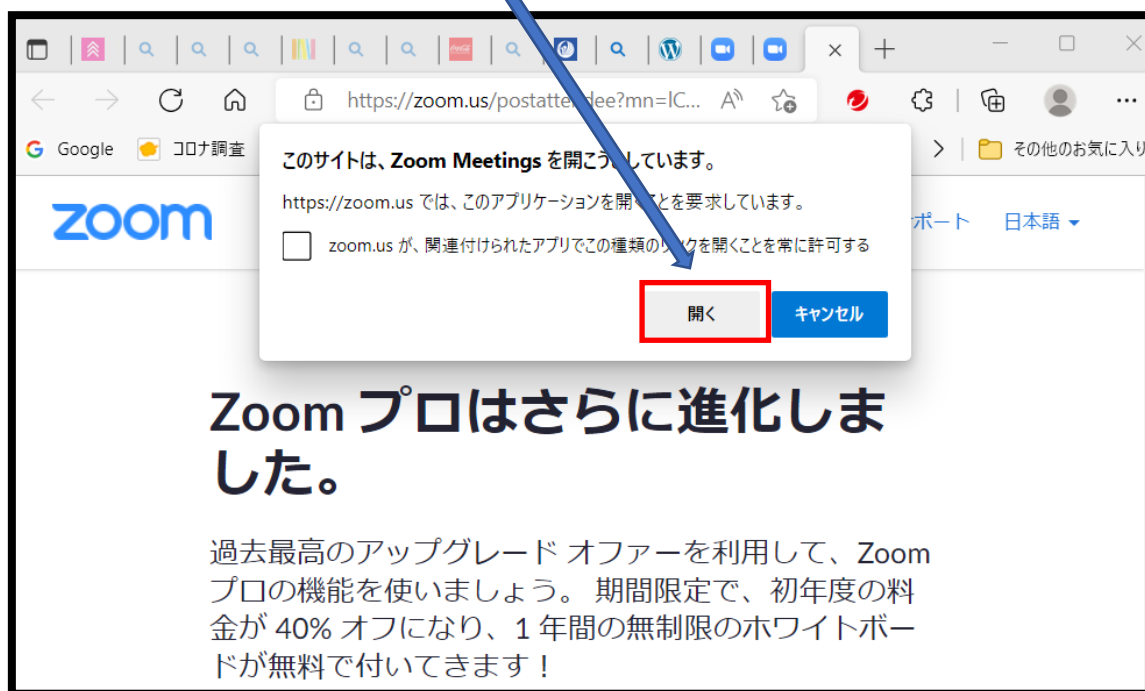
<https://zoom.us/j/98542099464?pwd=SzRFdnIEYnZ1OUNJSVBpNEdLRVICdz09>

ミーティング ID: 985 4209 9464

パスコード: 6HRStH

面会時間になりましたら、こちらをクリックしてください。

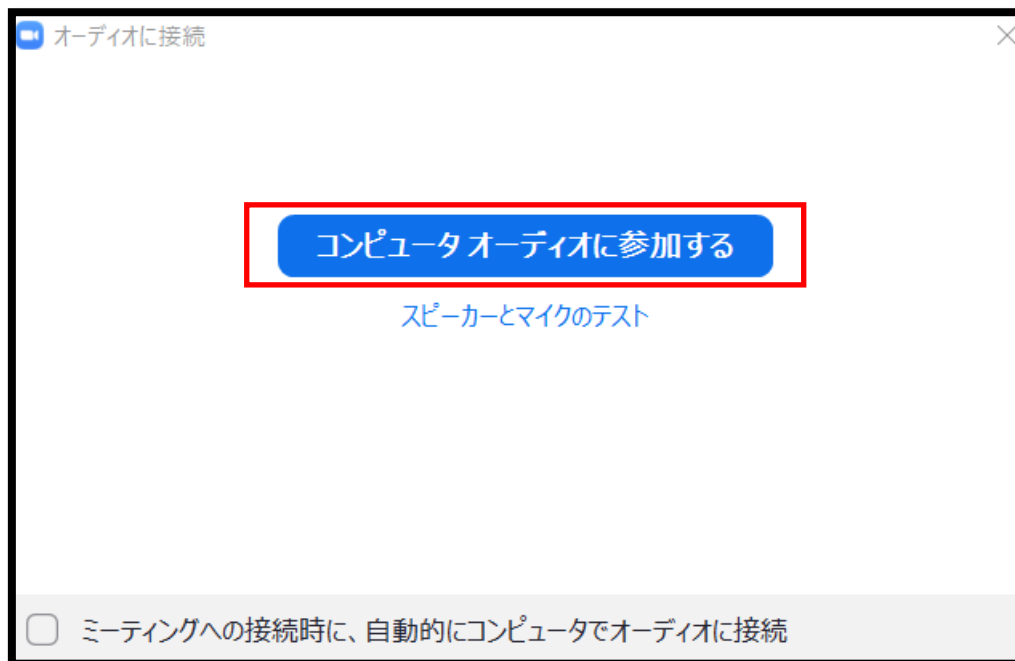
以下の画面が出ますので「開く」をクリックしてください。



しばらくすると下の画面が出てきますので、「ビデオ付きで参加」を選ぶ

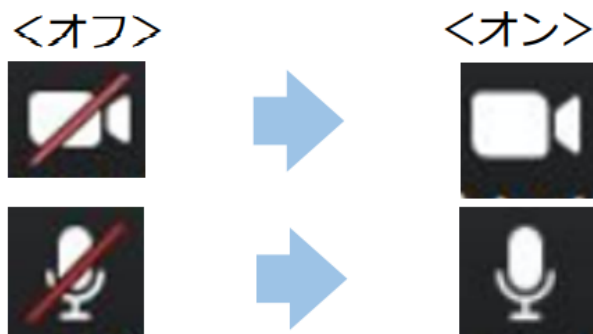


さらに、下の画面が出てくるので、「コンピュータオーディオに参加する」を選んで面会スタートです。



## ■面会中

1. メニューバーのマイクとビデオがオフになっている場合は、オン切り替える（クリックするとオンとオフが切り替わる）



## ■面会終了時

メニューバーの「ミーティングから退出」をクリックする。

